

B

COME... BARCA



TI SERVE



FOGLIO
QUADRATO



PENNARELLO



FORBICI



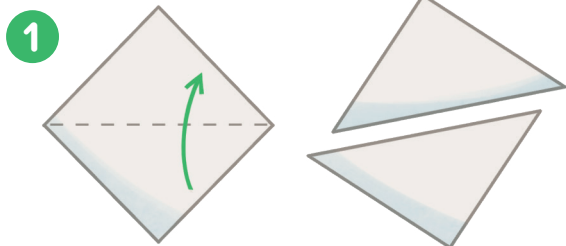
ECCO COME RICAVARE UN
FOGLIO QUADRATO DA UN FOGLIO
RETTANGOLARE.



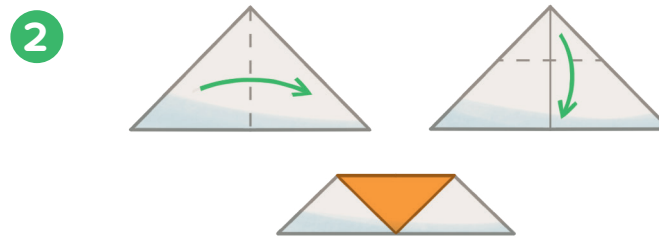
1. COLORA UNA FACCIA DEL FOGLIO E COSTRUISCI UNA BARCHETTA.



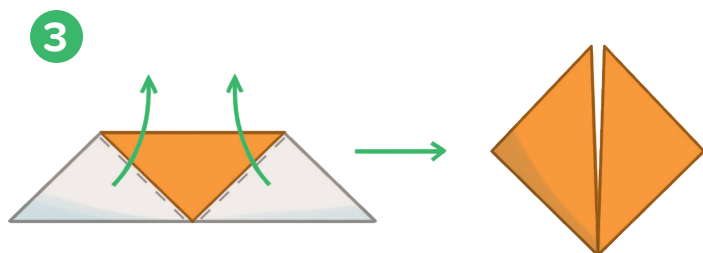
VIDEO



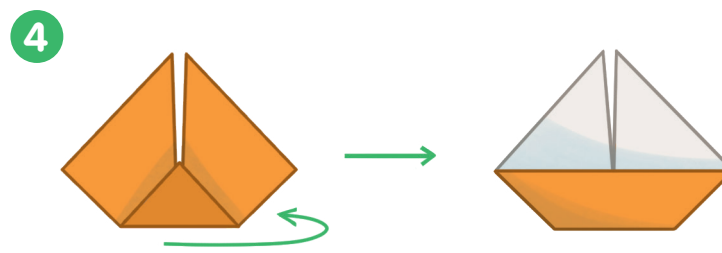
PIEGA A METÀ IL FOGLIO.
TAGLIA LUNGO
LA PIEGA. OTTERRAI
DUE TRIANGOLI.



PIEGA A METÀ UN TRIANGOLO,
RIAPRI E PORTA IL VERTICE
IN ALTO VERSO IL BASSO.
QUALI E QUANTE FIGURE VEDI?



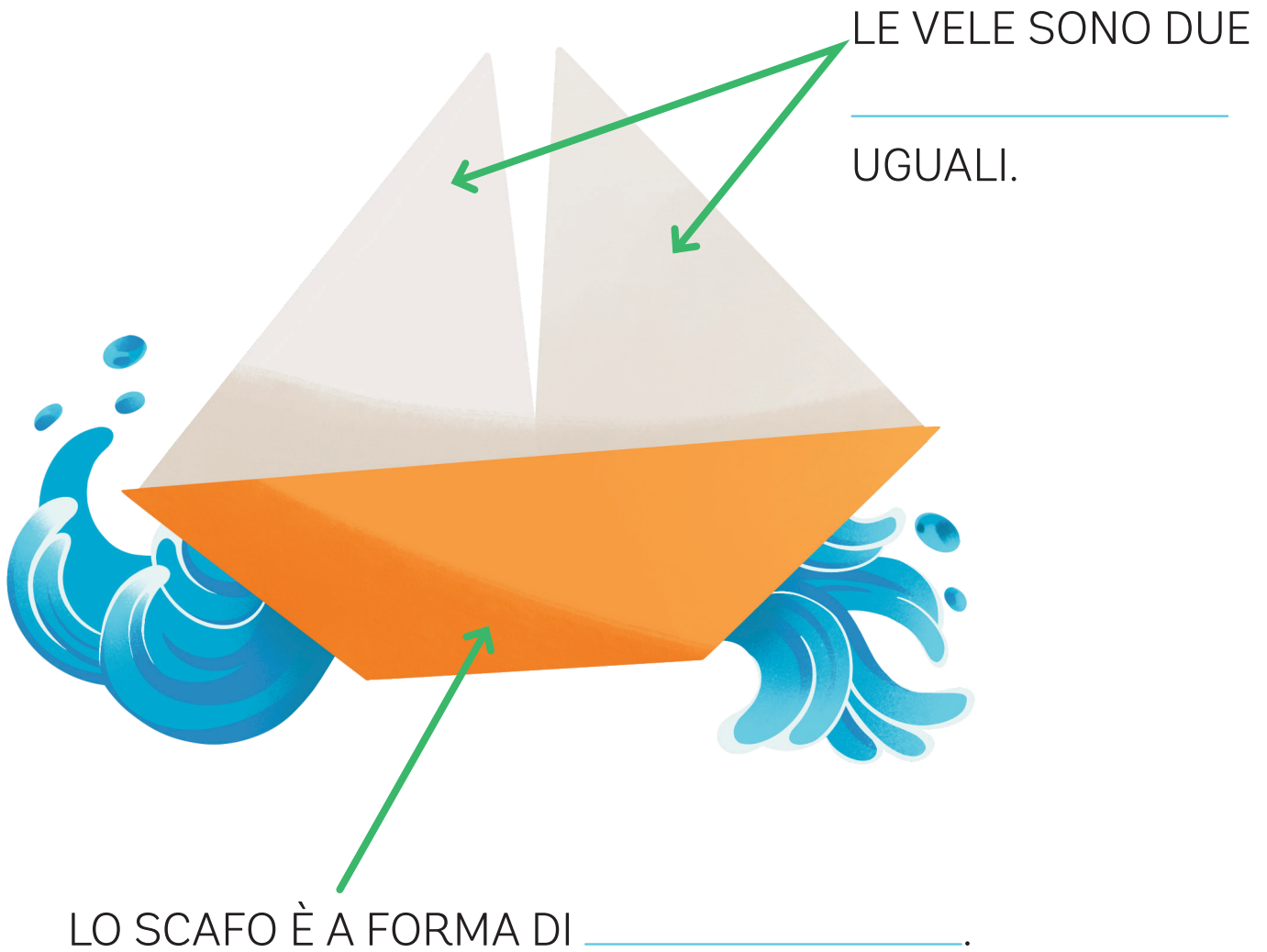
PIEGA I DUE TRIANGOLI IN
BASSO VERSO L'ALTO.



ORA PIEGA UN POCHINO VERSO
L'ALTO LA PUNTA IN BASSO.
GIRA ED ECCO LA BARCHETTA!



2. OSSERVA LA BARCHETTA E COMPLETA CON IL NOME DELLE FIGURE.



IN COPPIA!



REALIZZATE DUE BARCHETTE: INIZIATE LA PRIMA CON LA FACCIA COLORATA DEL FOGLIO VERSO L'ALTO E LA SECONDA CON LA PARTE COLORATA DEL FOGLIO VERSO IL BASSO. CHE COSA OSSERVATE?

UNA SFIDA IN PIÙ

COSTRUISCI UN *MOBILE* DA APPENDERE A CASA O IN CLASSE.

